



ABSCHNITTS-
FEUERWEHR
KOMMANDO
SCHÄRDING

SUCHAKTION – DER NICHT ALLTÄGLICHE FEUERWEHREINSATZ

Aus- und Weiterbildung des AFKDO Schärding

06. April 2019, Schulzentrum Taufkirchen

www.bfkschaerding.at



ABSCHNITTS-
FEUERWEHR
KOMMANDO
SCHÄRDING

➤ **Allgemeines**

- » **Einsätze oft von langer Dauer, Ausdauer nötig**
- » **Oft keinen Erfolg**
- » **Lange Vorlaufzeit bis zur Alarmierung der Mannschaft**
- » **Kein konkretes Lösungsmuster**
- » **Wenig Erfahrung der Einsatzkräfte**
- » **Psychische Belastung der Einsatzkräfte (bei Erfolg und Nicht-Erfolg!)**
- » **Einsatzleitung liegt bei Polizei (gesetzlich geregelt)**

➤ **Einsatzablauf**

- » **Vermisstenanzeige bei der Polizei**
 - ➔ dadurch liegen erste Informationen vor
- » **Polizei alarmiert Feuerwehr (Kommandanten)**
- » **Lagebesprechung aller Kommandanten mit der Polizei zwecks Informations-Austausch**

➤ Welche Infos sind wichtig

- » **Alter und Geschlecht**
- » **besondere Hinweise auf Statur, Kleidung, Fluchtmittel (zu Fuß, per Auto, Bus, Bahn, usw.)**
- » **Gründe der Abgängigkeit**
- » **eventuelle Krankheit**
- » **eventuell geäußerte Suizid-Absichten**
- » **Person war schon öfters abgängig**
- » **Reaktion der Person auf die Suchmannschaft**
- » **verstrichene Zeit seit Vermissten-Meldung**
- » **WER hat WO und WANN die Person zuletzt gesehen (Kontrolle auf Richtigkeit)**

➤ **Weiterer Ablauf der Suchaktion**

- » **Aufgrund der vorhandenen Informationen kann das Suchgebiet abgegrenzt werden**
- » **Sammelpunkte für weitere Einsatzkräfte festlegen**
- » **Aufgrund des ermittelten Suchgebietes kann die Größe der Suchmannschaft festgelegt werden**
- » **Erst jetzt Alarmierung der Suchmannschaften (Lagebesprechung mit den Gruppenkommandanten durchführen)**

➤ **Weiterer Ablauf der Suchaktion**

- » **Einteilung der Suchmannschaften**
- » **Die Gruppenkommandanten erfassen das durchsuchte Gebiet auf ihren Karten, die EL fasst diese Informationen zusammen**
- » **Die EL muss bei längerer Einsatzdauer die Versorgung von Mannschaft und Geräten sicherstellen (Essen, Trinken, Treibstoffe, Reserve-Akkus,...)**

➤ **Nach welchen Kriterien erfolgt die Abgrenzung des Suchgebiet**

- » **seit wann wird die Person vermisst?**
- » **womit ist sie unterwegs (zu Fuß, per Rad, Auto,...)**
- » **Alter d. Person -> Beweglichkeit (s. Punkt oben)**
- » **ist die Person krank oder gebrechlich**
- » **näheres Umfeld der Person nicht vergessen (z.B. Angehörige, Freunde, Gasthäuser, Arbeitsplatz, Friedhöfe, Kirchen, Krankenhäuser,..)**
- » **Recherche im Internet (Twitter, Facebook,....) bei Jugendlichen**

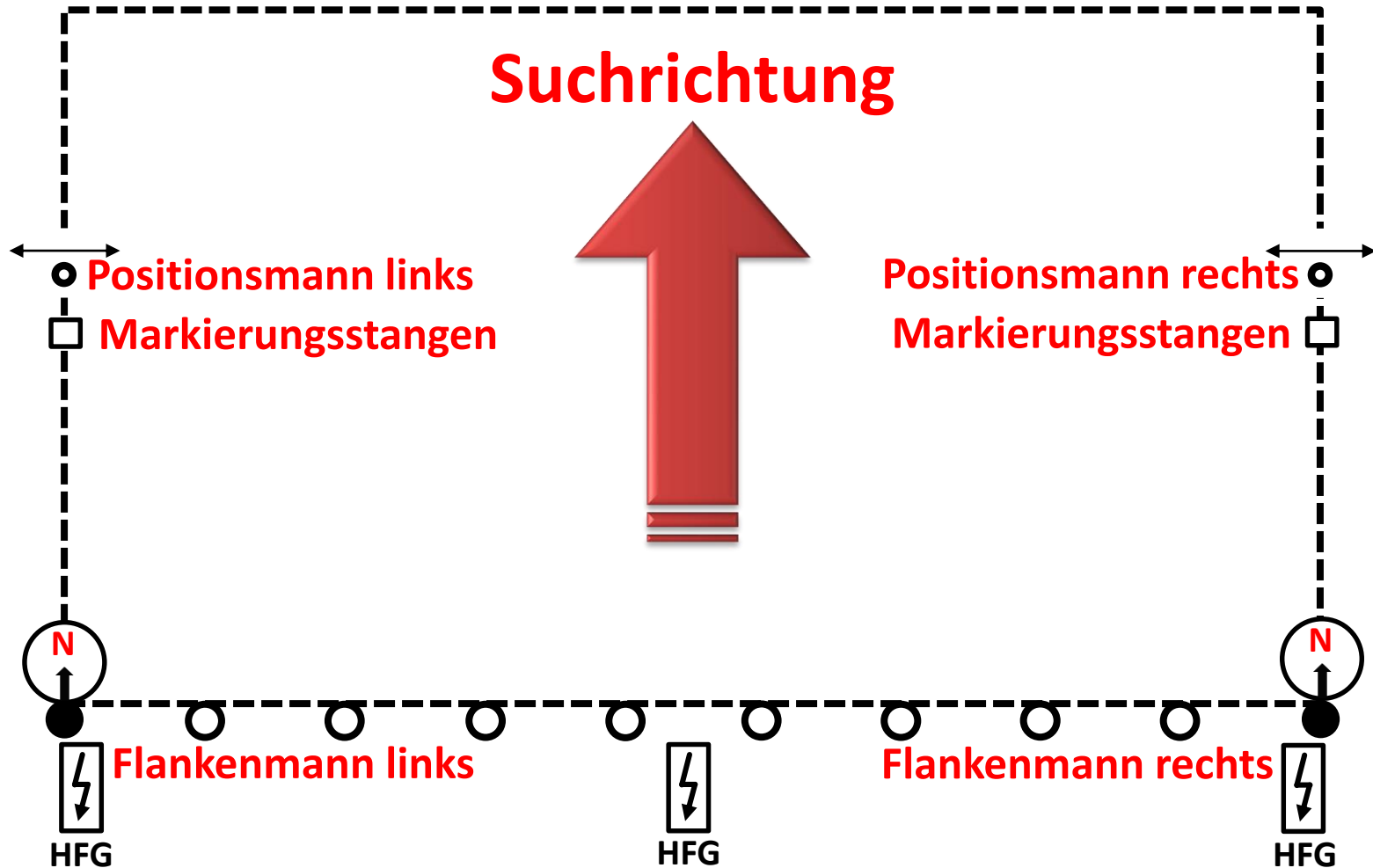
➤ Welche Suchstrategien können angewendet werden

- » Menschenkette
- » Suchhunde
- » Hubschrauber
- » Menschenkette und Suchhunde
- » Menschenkette, Suchhunde und Hubschrauber

➤ **Die Flächensuche**

- » **Grundstückseigentümer informieren (Polizei)**
- » **Natürliche Linien der Landschaft zur Abgrenzung eines Suchgebietes verwenden (z.B. Straßen, Wege, Flüsse, Stromleitungen, etc.)**
- » **Flankenmänner und bei langen Suchketten auch die Mittelmänner sollten mit HFUG ausgerüstet sein**

➤ Die Flächensuche



➤ **Die Flächensuche**

- » **Positionsmänner (mit Positionsstangen) gehen ca. 100m voraus und werden von den Flankenmänner mittels Kompass auf die Marschzahl ausgerichtet**
- » **Seitlicher Abstand der Suchkette**
 - **bei Nacht ca. 1m**
 - **bei Tag ca. 2 bis 5m (je nach Gelände)**


➤ Einrichten Positionsmann als Ziel für die Suchkette




➤ Die Flächensuche



➤ Die Flächensuche



➤ Die Flächensuche



➤ **Die Flächensuche**

- » **Suchkette startet („Suchkette Marsch“), die Flankenmänner gehen auf die Markierungsstangen zu**
- » **Bei Erreichen der Markierungsstangen wiederholt sich der Vorgang des Ausrichtens der Positionsmänner**
- » **Die Suchkette ist von Zeit zu Zeit anzuhalten („Suchkette Halt“) und neu auszurichten („Suchkette ausrichten“)**

➤ Die Flächensuche



➤ Die Flächensuche



➤ Die Objektsuche

- » Eigentümer informieren (Polizei)
- » nur mit Polizei (Sicherheitspolizeigesetz)

➤ **Auf welche Fremdhilfen kann man zurückgreifen!**

- » **Suchhunde*** (Anfahrtszeit beachten und abklären welche Hunde zum Einsatz kommen – Flächensuchhunde oder Fährtsensuchhunde)
- » **Hubschrauber (Wärmebildkamera)**
- » **Drehleiter bzw. Teleskopmastbühne**
- » **andere Feuerwehren**
- » **ortskundige Personen (z.B. Jäger, Förster)**
- » **Taucher**
- » **Rundfunk**
- » **Handybetreiber (Handy-Ortung)**

➤ **Auf welche Fremdhilfen kann man zurückgreifen (Hunde)!**

» **Flächensuchhund**

- Ein Hund der für die Flächensuche ausgebildet ist sucht das Gebiet ab, hier ist der Einsatz nach der ersten Suche durch die Feuerwehr kein Problem.



➤ Auf welche Fremdhilfen kann man zurückgreifen (Hunde)!

» Fährtsensuchhund

- Beim Fährtsensuchhund ist das wesentlich anders, der Hund nimmt eine Fährte am letzten Sichtungsort der vermissten Person auf und folgt dieser Spur.
- Hier ist es von Vorteil wenn die Spur nicht bereits durch Suchtrupps zerstört wurde.



➤ **Auf welche Fremdhilfen kann man zurückgreifen (Hunde)!**

» **Personenspürhunde (Mantrailer)**

- Beim PSH (Personenspürhund) ist das wesentlich anders, der Hund nimmt von einem Kleidungsstück, am letzten Sichtungsort der vermissten Person, den Geruch auf und folgt dieser Spur.



➤ **Auf welche Fremdhilfen kann man zurückgreifen (Hunde)!**

- » **Also Fährtenhunde vor der Suchkette, Flächenhunde bzw. PSH (Personenspürhund) mit oder auch als zweite Suche !!**
- » **Bei den Rettungshunden egal ob Rotes Kreuz oder Rettungshundebrigade sind hauptsächlich Flächensuchhunde und PSH (Personenspürhund) in Verwendung, Fährtenhunde hauptsächlich bei der Polizei !**

➤ **Welche Hilfsmittel werden benötigt !!**

- » **Schutzkleidung, ev. Ersatzkleidung**
- » **Landkarten, Netzteiler, Kompass**
- » **Checkliste Feuerwehr = Version 2019.01**
- » **Taschenlampen, Handscheinwerfer**
- » **Markierungsstangen**
- » **Funkgeräte**
- » **Warnwesten**
- » **Wärmebildkamera**

➤ **Welche Hilfsmittel werden benötigt !!**

- » **Feldstecher**
- » **Drehleiter, Teleskopmastbühne**
- » **GPS-Geräte**
- » **Erste-Hilfe-Utensilien (Erste-Hilfe-Koffer, Tragetuch, warme Decken, Rettungsleine)**
- » **Versorgung der Suchmannschaft (je nach Witterung und Dauer)**

➤ **Erfolgsmindernde Einflüsse**

- » **Landschaftsformen
(unwegsam, schlecht einsehbar, etc.)**
- » **falsche Einsatztaktik (z.B. falsche Einteilung von
Suchhunden)**
- » **Mängel bei Einholung von Informationen**
- » **Abreißen der Suchkette, Mangelnde Disziplin**
- » **Lange demotivierende Wartezeiten der
Suchmannschaft auf den Einsatzbefehl**
- » **schlechte Koordination der verschiedenen
Einsatzkräfte**

SUCHAKTION – DER NICHT ALLTÄGLICHE FEUERWEHREINSATZ



ABER : man kann sich darauf VORBEREITEN !!!

**Unterstützung bei Bedarf bei den Führungskräften
auf Abschnitts- bzw. Bezirksebene anfordern.**



**FÜR
EURE
AUFMERKSAMKEIT**